

**Futura Smove 7955 - Concealed runner**  
**Futura Smove 7955 - Guía invisible**



**FULL EXTENSION RUNNER FOR 19 mm (3/4") MATERIAL.**

**SMOVE: SOFT CLOSING FULLY INTEGRATED INTO THE DRAWER RUNNER.**

**Product features: ANSI - Grade 1**

- Load capacity: 100 lbs static/75 lbs dynamic.
- With Smove soft closing.
- Adjustable clips allow for easy drawer insertion and removal.
- Finish: bright zinc-plated.
- For 19 mm (3/4") max drawer material.

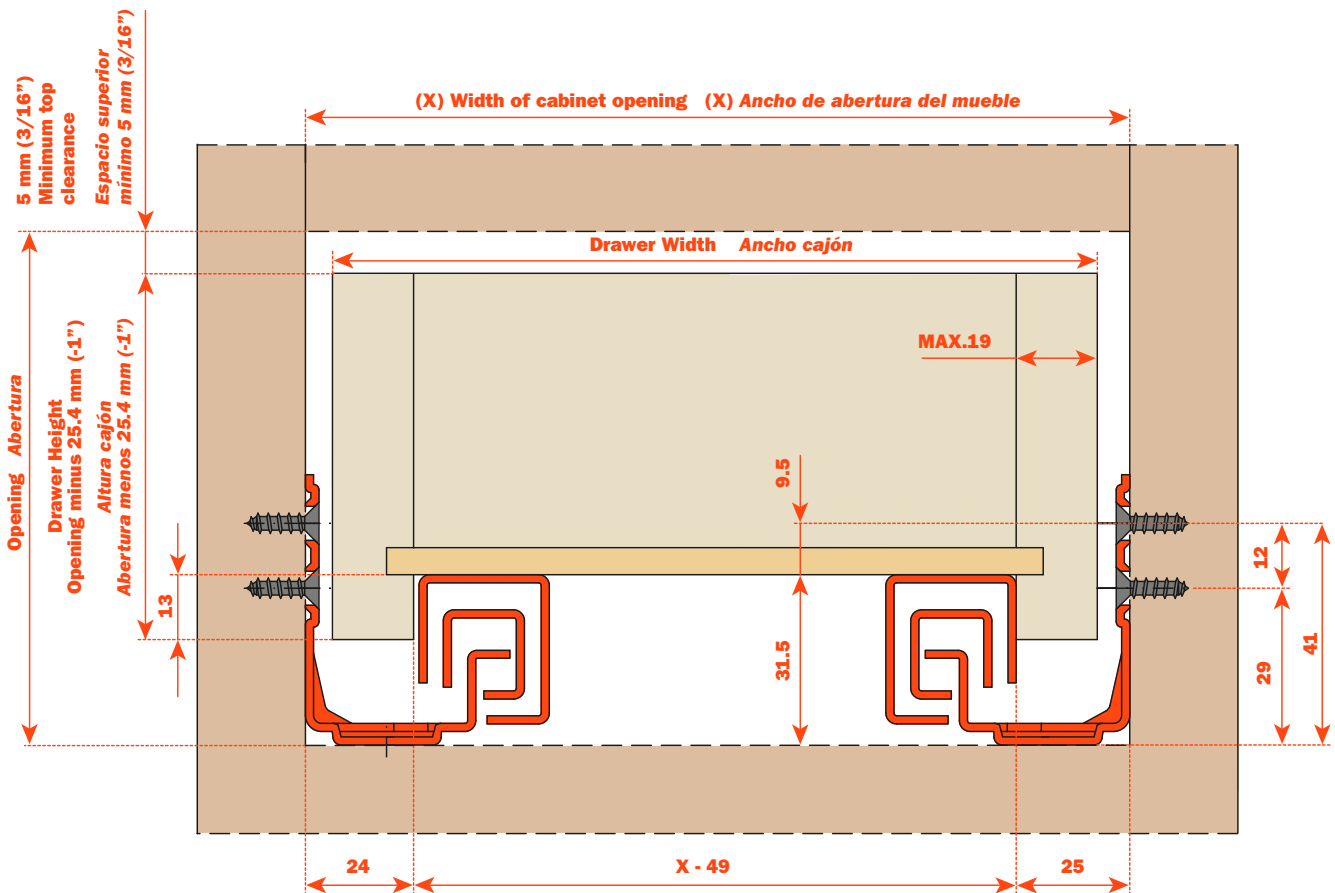
**GUÍA DE EXTRACCIÓN TOTAL PARA MATERIAL DE 19 mm (3/4").**

**SMOVE: CIERRE AMORTIGUADO TOTALMENTE INTEGRADO EN LA GUÍA DEL CAJÓN.**

**Características del producto: ANSI - Nivel 1**

- Capacidad de carga: 100 lbs estática/75 lbs dinámica.
- Dispositivo de cierre amortiguado Smove.
- Los clips regulables permiten insertar y extraer fácilmente el cajón.
- Acabado: zincado plateado.
- Para material cajón de 19 mm (3/4") máx.

**Dimensions**  
**Medidas del espacio ocupado**




**CALCULATION FORMULA FOR OUTSIDE DRAWER WIDTH**  
**FÓRMULA DE CÁLCULO PARA ANCHO EXTERNO CAJÓN**

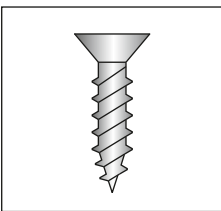
For drawer side thickness of Para espesor lateral del cajón de	<b>19 mm (3/4")</b>	<b>18 mm (23/32")</b>	<b>17 mm (21/32")</b>	<b>16 mm (5/8")</b>	<b>15 mm (19/32")</b>
Deduct from inside cabinet width Deducir del ancho interno del mueble	<b>11 mm (7/16")</b>	<b>13 mm (1/2")</b>	<b>15 mm (19/32")</b>	<b>17 mm (21/32")</b>	<b>19 mm (3/4")</b>

Example: For a 15" inside cabinet width and a 3/4" thick drawer, subtract 7/16" from the inside width of 15" = 14-9/16" drawer width.  
 Ejemplo: Para un cajón con ancho interno de 15" y espesor de 3/4", quitar 7/16" del ancho interno de 15" = 14-9/16" ancho cajón.

**Futura Smove 7955 - Ordering information**  
**Futura Smove 7955 - Información para ordenar**

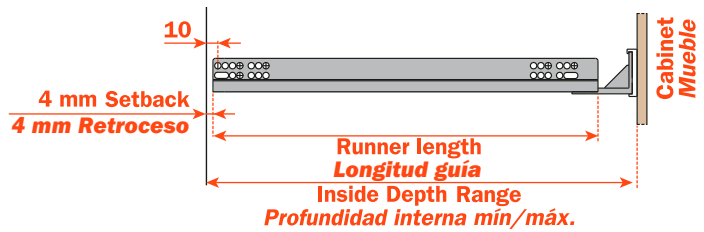


**Part number**  
**Codificación**




To be screw fixed  
 Screw # 6 FH

De atornillar  
 Tornillo # 6 CP



All Futura Models - Todos los modelos Futura	FUTURA Part Number Código FUTURA	DRAWER LENGTH (LC) LONGITUD CAJÓN (LC)	RUNNER LENGTH (LN) LONGITUD GUÍA (LN)	MINIMUM INSIDE CABINET DEPTH		MAXIMUM INSIDE CABINET DEPTH
				PROFUNDIDAD INTERNA MÍNIMA MUEBLE		PROFUNDIDAD INTERNA MÁXIMA MUEBLE
				METAL SOCKET ADAPTADOR METÁLICO	PLASTIC SOCKET ADAPTADOR PLÁSTICO	METAL/PLASTIC SOCKET ADAPTADOR METÁLICO/PLÁSTICO
	<b>A7955/305 CP6</b>	305 mm (12")	315 mm	326 mm (12-13/16")	330 mm (13")	368 mm (14-3/8")
	<b>A7955/381 CP6</b>	381 mm (15")	391 mm	403 mm (15-7/8")	407 mm (16")	442 mm (17-7/16")
	<b>A7955/457 CP6</b>	457 mm (18")	467 mm	479 mm (18-7/8")	483 mm (19")	518 mm (20-3/8")
	<b>A7955/533 CP6</b>	533 mm (21")	543 mm	555 mm (21-7/8")	559 mm (22-3/4")	594 mm (23-3/8")



**CLIP PART NUMBER - CÓDIGO CLIP**

**A750.010 - 6 way adjustable clip - Clip regulable 6 direcciones.**

**A710.610 - Standard clip with vertical adjustment - Clip estándar con regulación vertical**

**A720.610 - Narrow drawer clip - Clip cajón estrecho**

PACKAGING: 2 boxes = 100 pcs. (L)/100 pcs. (R) EMPAQUE: 2 cajas = 100 piezas (Izq./100 piezas (Der.)



**PLASTIC SOCKET PART NUMBER - CÓDIGO ADAPTADOR PLÁSTICO**


**AS0755AJYD PLUG IN SOCKET - ADAPTADOR DE CONECTAR**

**AS0755AJND SCREW ON SOCKET - ADAPTADOR DE ATORNILLAR**

**AS0755NAND9 SCREW ON SOCKET FOR 9" RUNNER - ADAPTADOR DE ATORNILLAR PARA GUÍA 9"**

PACKAGING: 1 box = 100 pcs.

EMPAQUE: 1 caja = 100 piezas



**METAL SOCKET PART NUMBER - CÓDIGO ADAPTADOR METÁLICO**

**AGSKXC5 STANDARD STEEL SOCKET - ADAPTADOR ESTÁNDAR DE ACERO**

**AGSKXR5 NARROW STEEL SOCKET - ADAPTADOR ESTRECHO DE ACERO**

PACKAGING: 1 box = 100 pcs.

EMPAQUE: 1 caja = 100 piezas